



hirofuse

we connect the world

Consultoría de Integraciones para SAP y Sistemas Empresariales

Estabilizamos, integramos y escalamos integraciones SAP CPI, SuccessFactors y basadas en APIs. respaldados por nuestra plataforma interna de integración: hirofuse.

- SAP CPI / Integration Suite
- Integraciones con SuccessFactors
- APIs empresariales y AWS
- Respuesta rápida
- Modelos prepagados
- Experiencia senior

NUESTROS SERVICIOS



Soporte Productivo y Resolución de Incidencias

Soporte inmediato para incidencias críticas en integraciones SAP CPI y entornos de integración empresarial en operación productiva.



- Resolución de incidentes
- Problemas de conectividad
- Problemas de autenticación
- Inconsistencias de datos
- Problemas de rendimiento

Retainers mensuales disponibles



Proyectos de Integración

Proyectos de integración de corto plazo, ejecutados mediante fases prepagadas para reducir riesgos y acelerar la entrega.



- Integraciones nuevas desde cero
- Integraciones SAP SuccessFactors outbound e inbound
- Integraciones basadas en APIs

Entrega por fases



Soporte Mensual (Retainer)

Modelo de soporte continuo diseñado para partners y clientes enterprise que requieren respuesta rápida y costos predecibles.



- Acceso prioritario
- Soporte de nivel senior
- Modelo mensual prepago

Comenzar con un retainer





CÓMO TRABAJAMOS

Trabajamos con modelos de contratación cortos y prepagados. Esto nos permite responder con rapidez, evitar contratos extensos y reducir riesgos operativos.

- Ciclos de trabajo cortos
- Retainers o fases prepagadas
- Alcance claro por fase
- Tiempos de respuesta rápidos

CONOCE NUESTRA HERRAMIENTA DE ACELERACIÓN

hirofuse es una herramienta que simplifica la integración de sistemas empresariales y mejora la gestión de datos.

Permite una integración fluida y segura de sistemas heterogéneos, con limpieza automática de datos para garantizar su calidad.

La centralización de datos en un Data Lake facilita el acceso y toma de decisiones basadas en datos sólidos.

Ofrece acceso a datos a través de APIs robustas y monitorea integraciones constantemente.

hirofuse es el aliado ideal para simplificar operaciones, mejorar la calidad de los datos y tomar decisiones informadas.

FUNCIONALIDADES

- Middleware de Integración.
- Orquestación de Flujos (BPM/Workflow)
- Integración vía API
- API Gateway Centralizado
- Base de Datos Unificada y Segura
- Business Intelligence y Dashboards
- Consultas SQL
- Tareas Programadas
- Datos en Tiempo Real
- Desarrollo Low Code
- Seguridad y Gobernanza (RBAC/RLS/ISO 27001/SOC2/GDPR), Multi-tenant
- Monitoreo y Alertas
- Arquitectura Cloud
- Multi-conectores Plug & Play
- Almacenamiento y Gestión de Archivos (S3).



¿QUE ES HIROFUSE?

PLATAFORMA



- integración
- automatización
- gestión de datos empresariales

DISEÑADA PARA CONECTAR



- sistemas
- aplicaciones
- APIs / Archivos/ Bases de Datos


DENTRO DE UN ENTORNO



- unificado
- seguro
- escalable



INCLUYE:



- Middleware
- BaaS
- Analítica de datos


PERMITIENDO A LAS ORGANIZACIONES



- Integrar
- Orquestar
- Visualizar sus procesos



en tiempo real.



una sola
solución


POR QUÉ ELEGIR HIROFUSE:

- **Plataforma en la nube**
- **Todo en uno**
- **Integraciones seguras**
- **Reduce los costos operativos**
- **Escalabilidad de soluciones**



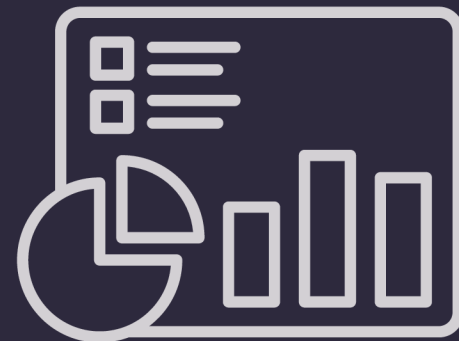
4 PILARES HIROFUSE

Middleware



Integración entre diferentes sistemas, APIs, bases de datos, archivos, servidores SFTP y otros componentes

Dashboard



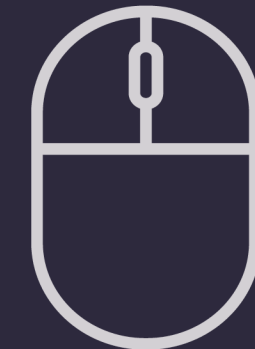
Herramientas de monitoreo, visualización y análisis de datos

BaaS



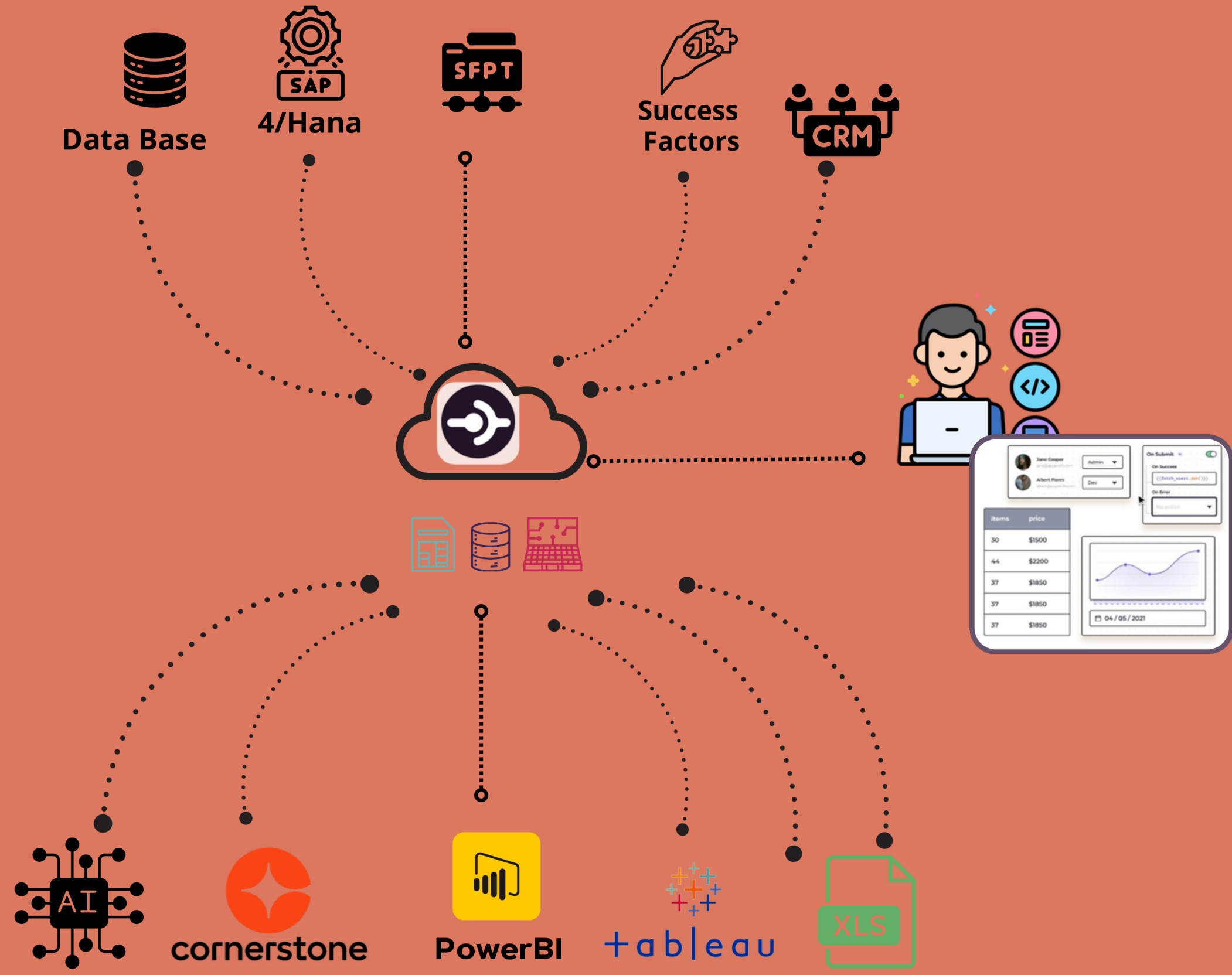
Plataforma de desarrollo backend como servicio.

Developer Software

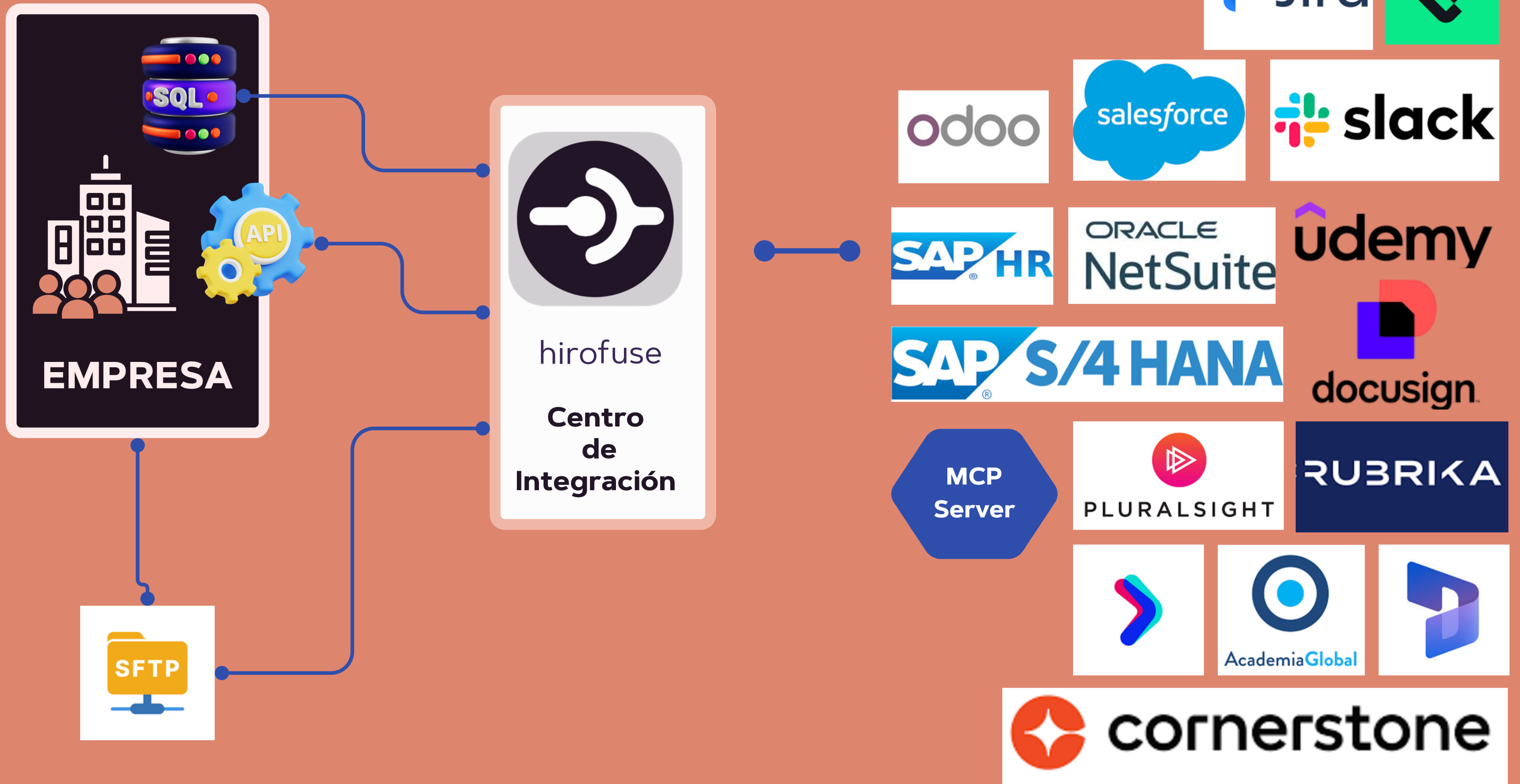


Entorno de desarrollo low-code que permite diseñar aplicaciones empresariales

INTEGRACIÓN



SOMOS TU CENTRO DE INTEGRACIONES



hirofuse connector

CÓMO FUNCIONA ??

→ END-TO-END

Levantamiento funcional y técnico

01 Entendemos tu proceso, sistemas y restricciones.

Diseño del conector

02 Selección de protocolos, mapping, seguridad, monitoreo.

Implementación / pruebas con datos reales

03 Diseño + validación técnica + QA operativo.

Puesta en producción

04 Checklist de seguridad, auditoría y performance.

05 Monitoreo y soporte

Seguimiento de errores, métricas, mejoras continuas.

QUE TECNOLOGIA USAMOS?

- API Gateway
- Orquestación y flujos (flows)
- Base de datos operativa (data)
- Dashboards y auditoría (Insight)
- No necesitas instalar la plataforma completa
- Deployamos solo lo necesario para tu conector



hirofuse essential

CÓMO FUNCIONA ?? → PLATAFORMA DONDE PUEDES DESARROLLAR E IMPLEMENTAR TODAS TUS INTEGRACIONES. IPAAS QUE UNIFICA ORQUESTACIÓN, GESTIÓN DE APIS, BACKEND Y VISUALIZACIÓN DE DATOS. INCLUYE UN MIDDLEWARE, API MANAGER, BAAS Y DASHBOARD ANALÍTICO.

Levantamiento funcional y técnico

01 Entendemos tu proceso, sistemas y restricciones.

Diseño del conector

02 Selección de protocolos, mapping, seguridad, monitoreo.

Implementación / pruebas con datos reales

03 Diseño + validación técnica + QA operativo.

Puesta en producción

04 Checklist de seguridad, auditoría y performance.

05 Monitoreo y soporte

Seguimiento de errores, métricas, mejoras continuas.

QUE TECNOLOGIA USAMOS?

- API Gateway
- Orquestación y flujos (flows)
- Base de datos operativa (data)
- Dashboards y auditoría (Insight)




TEAM



Rodrigo Olivares

CEO & CTO



Cristian Alfaro

LSA (Lead Software Architect)



Denisse Campbell

CFO & Head of Sales
(Chief Financial Officer &
Responsable Comercial)

CONTACTANOS



info@hirofuse.com

+56 9 34201087

www.hirofuse.com